

Organiser et s'inscrire aux créneaux de tutorat

Tutorat

SOMMAIRE

- Paramétrer les tutorats et informations par défaut
- Gérer les créneaux des tutorats
- Voir les créneaux disponibles et s'y inscrire

Paramétrer les tutorats et informations par défaut

Espace Administrateur



Rechercher



- Utilisateurs <
- Lieux <
- Gestion des tutorats <
- Intégration Moodle LTI <

Utilisateurs

Administrateurs + Ajouter Liste

Etudiants + Ajouter Liste

Lieux

Campus + Ajouter Liste

Bâtiments + Ajouter Liste

Gestion des tutorats

Formations + Ajouter Liste

Tutorats + Ajouter Liste

Intégration Moodle LTI

Plateformes + Ajouter Liste

Intégration + Ajouter Liste

Les administrateurs peuvent :

- Gérer la liste des tuteurs (gestionnaires de créneaux)
- Gérer la liste des lieux (campus, bâtiments)
- Gérer la liste des formations (type de créneaux) et tutorats (type de créneaux pour une année académique) et leur associer des tuteurs
- Paramétrer l'outil pour en faire une activité disponible sur moodle via connexion LTI.

UPS Tutorat - Admin

Rechercher

Utilisateurs

- Administrateurs
- Etudiants

Lieux

Gestion des tutorats

Intégration Moodle LTI

Student List

Filtres 0 Ajouter

<input type="checkbox"/>	Id	First Name	Last Name	Email	Roles	Actions
<input type="checkbox"/>	018abc3e-332e-7b43-9b41-6fae0d369815	Prénom	Nom	prenom.nom@universite-paris-saclay.fr	ROLE_TUTOR	<input type="checkbox"/> Afficher <input type="checkbox"/> Éditer <input type="checkbox"/> Supprimer <input type="checkbox"/> Prendre la place
<input type="checkbox"/>	018acb5e-d07a-7f3f-a048-be68e9fbccda	Prénom	Nom	prenom.nom@universite-paris-saclay.fr	ROLE_TUTEE	<input type="checkbox"/> Afficher <input type="checkbox"/> Éditer <input type="checkbox"/> Supprimer <input type="checkbox"/> Prendre la place
<input type="checkbox"/>	018acb60-7b5f-7544-8e5c-20e90002627b	Prénom	Nom	prenom.nom@universite-paris-saclay.fr	ROLE_TUTOR	<input type="checkbox"/> Afficher <input type="checkbox"/> Éditer <input type="checkbox"/> Supprimer <input type="checkbox"/> Prendre la place

Tous les éléments (3)

- 1 / 1 - 3 résultats - Par page 25

Dans les onglets, les administrateurs peuvent :

- Ajouter un item
- Editer un item
- Voir les informations de l'item
- Supprimer un item
- Dans le cas d'un utilisateur non admin, prendre sa place pour voir son interface et agir à sa place.

Tutorats

Name*

Academic Year*

Formation*

Default Building*

Tutors*

ou

L'interface d'édition des items se présente sous forme de formulaire. Par exemple, pour créer ou modifier un tutorat, il faut compléter :

- Son nom
- L'année académique
- La formation (à créer en amont dans « Formations »)
- Le bâtiment par défaut (à créer en amont dans « Lieux »)
- Les tuteurs associés (à créer en amont dans « Utilisateurs »)

Pour connecter votre Moodle avec Tutorat :

1 - Sur Moodle : Configurez un outil externe (activité) avec ces paramètres :

- Tool URL : <https://tutorat-url-example.com/lti/launch>
- LTI Version : 1.3
- Public Key Type : Keyset URL
- Public keyset : <https://tutorat-url-example.com/jwks/tutorlaKeySet.json>
- Initiate login URL : <https://tutorat-url-example.com/lti/oidc/initiation>
- Redirection URI(s) : <https://tutorat-url-example.com/lti/launch>

2 – Dans l’admin de Tutorat : Entrez les informations de la plateforme Moodle et paramétrez l’intégration (connexion) avec Moodle

A- Entrez les informations de la plateforme dans l’onglet « Plateformes »

Ajouter une plateforme avec les paramètres suivants:

- URL de base : L'URL de la plateforme Moodle (ex: <https://www.mymoodle.com>)
- URL d'authentification de la plateforme : exemple <https://www.mymoodle.com/mod/lti/auth.php>

B- Paramétrez l’intégration (connexion) avec Moodle dans l’onglet « Intégration »

Ajouter une intégration avec les paramètres suivants :

- ClientID : exemple -> 1h8LwlrtKYL63Ft
- ID de déploiement : exemple -> 118
- Lien de la clé de la plateforme : exemple -> <https://www.mymoodle.com/mod/lti/certs.php>
- Ces paramètres sont consultables sur Moodle, suite à la création d'un nouvel outil externe.

Gérer les créneaux des tutorats

Espace tuteur (gestionnaire)

Mes tutorats

L3-informatique



📅 Jour(s) par défaut : Lundi, Mercredi
🕒 Horaire par défaut : 16:00-19:00
📍 Salle par défaut : e202, 405, Gif-sur-Yvette



- 📅 **Lundi 04/09 - 16:00-18:00** 📍 Salle par défaut : e201, 330, Orsay



L3-informatique Tuteurs : tuteur test

Sujets : en attente


- 📅 **Mardi 05/09 - 15:30-16:30** 📍 Salle par défaut : e202, 400, Gif-sur-Yvette

L3-informatique Tuteurs : tuteur test



Sujets : en attente


- 📅 **Samedi 09/09 - 09:30-10:30** 🗣️ [Accéder à la conférence](#)

L3-informatique Tuteurs : tuteur test



Sujets : en attente

💬 Pour ce créneau, nous proposons exceptionnellement une séance en visio. Rejoignez-nous via le lien fourni ci-dessus


- 📅 **Lundi 11/09 - 16:00-17:00** 📍 Salle par défaut : e202, 300, Orsay


L3-informatique Tuteurs : tuteur test

Sujets : en attente



Les tuteurs (gestionnaires) peuvent :

- Modifier les informations par défaut du tutorat (hors liste des tuteurs)
- Créer des créneaux à l'unité ou par lot
- Les modifier (date, heures, lieu)
- Les supprimer



Etudiant

Créer une ou des séances

Créer une séance | Créer plusieurs séances

Créneau :
De : 3/10/2023 9:03 A : 3/10/2023 9:03

Présentiel Distanciel

Campus : Gif-sur-Yvette **Bâtiment :** 405 **Salle :** e202

Tutorat : L3-informatique

Tuteurs : test tuteur

Créer

Éditer une séance

Créneau :
De : 3/10/2023 16:00 A : 3/10/2023 18:00

Présentiel Distanciel

Campus : Orsay **Bâtiment :** 300 **Salle :** e202

Tutorat : L3-informatique

Tuteurs : test tuteur

Enregistrer

Voir les créneaux disponibles et s'y inscrire

Espace tutoré (étudiant)

Mes inscriptions

À venir Passées

📅 Mardi 03/10 - 17:00-19:00 📍 Salle par défaut : C123, 330, Orsay

M1 BIBS 2 Tuteurs : George Marchment

Se désinscrire

Sujets : en attente

📅 Vendredi 06/10 - 16:00-18:00 📍 Salle par défaut : C123, 330, Orsay

M1 BIBS 2 Tuteurs : George Marchment

Se désinscrire

Sujets : en attente

Prochaines séances de tutorat

Filtrer les tutorats

L3-informatique x

x | v

📅 Mardi 03/10 - 16:00-18:00 📍 Salle par défaut : e202, 300, Orsay

L3-informatique Tuteurs : tuteur test

S'inscrire

Sujets : en attente

📅 Lundi 09/10 - 16:00-18:00 📍 Salle par défaut : e202, 300, Orsay

L3-informatique Tuteurs : tuteur test

S'inscrire

Sujets : en attente

L'étudiant retrouve
les créneaux où il est
inscrit ;

Ainsi que la liste des
créneaux disponibles
filtrables par
formation.